



LÄÄKÄRILIITTO
LÄKARFÖRBUNDET

Lääkäriliiton opiskelijatutkimus 2017

Opiskelijoiden kokemuksia lääketieteen
opintojen resursoinnista ja laadusta

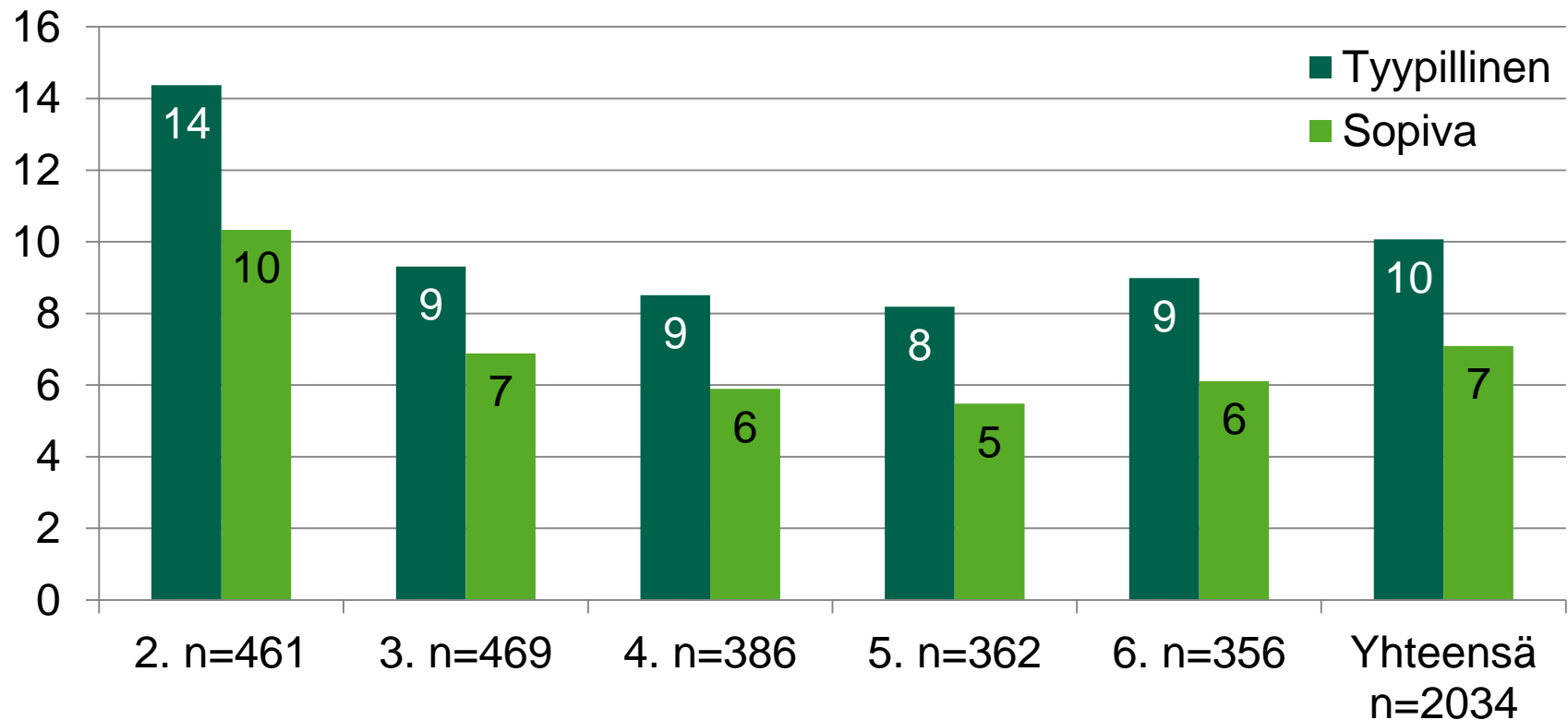
Ryhmäkoko opetuksessa

- Opintoihin kuuluvaa ryhmäkoko arvioivat opiskelijat, jotka olivat opiskelleet lääketiedettä 1–5 vuotta.
- Opiskelijalta tiedusteltiin kuinka monta opiskelijaa on tavallisesti opetusryhmässä. Jos opetusryhmät olivat erikokoisia, opiskelija ilmoitti ryhmäkoon, joka oli sillä hetkellä opinnoissa tyypillisin.
- Opiskelijaa pyydettiin myös ehdottamaan itselleen sopivaa opetuksen ryhmäkoko.

Tyypillinen ryhmäkoko ja opiskelijalle sopiva ryhmäkoko vuosikurssin mukaan

2. - 6. vuosikurssin opiskelijat Suomessa

Opiskelijaa/ryhmä

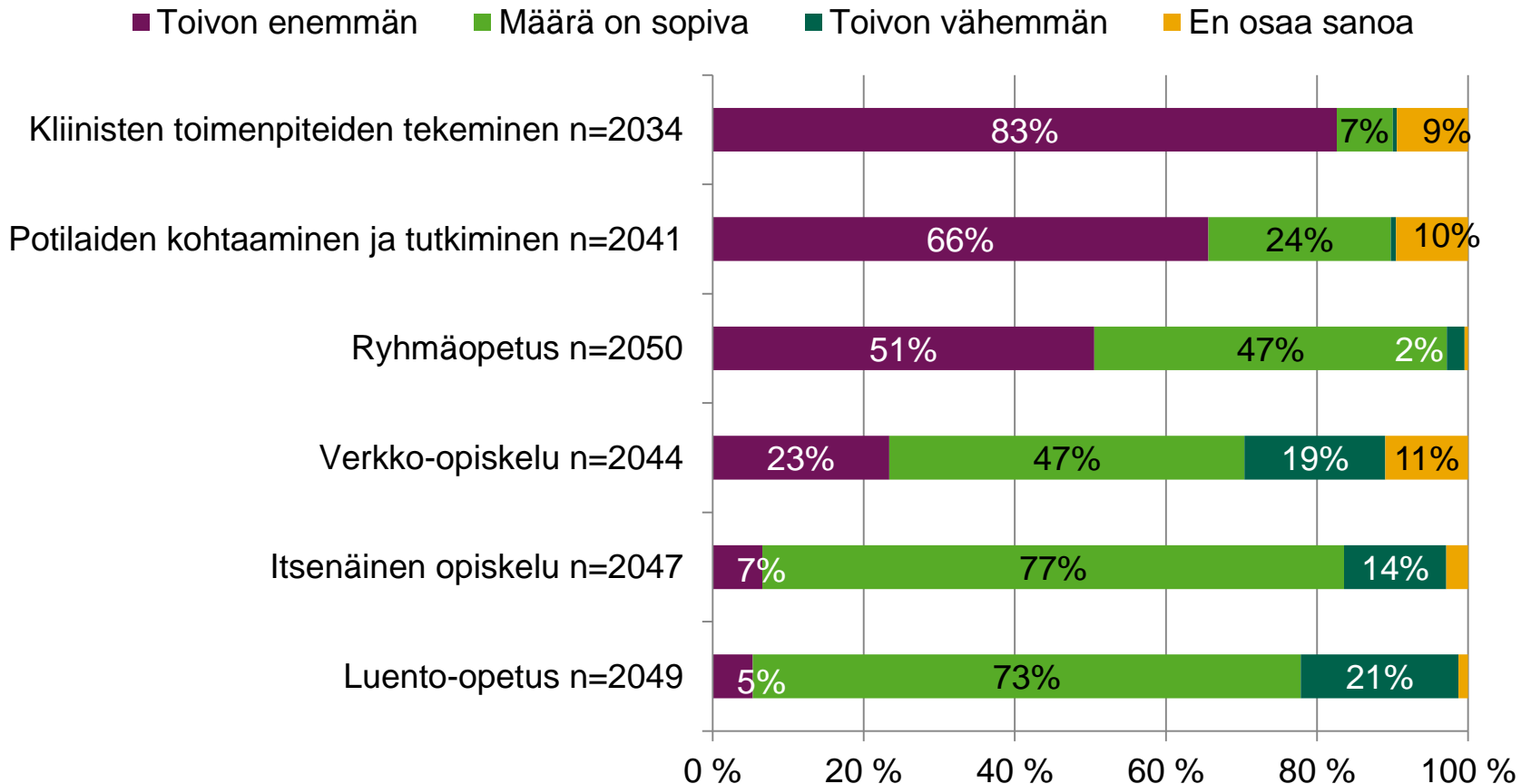


Opetusmenetelmät ja opetustilanteet

- Opetusmenetelmiä ja -tilanteita arvioivat opiskelijat, jotka olivat opiskelleet lääketiedettä 1–5 vuotta
- Opiskelija arvioi oman oppimisensa kannalta erilaisten opetusmenetelmien tai -tilanteiden määrää vastaushetkellä meneillään olevissa opinnoissaan.

Opetusmenetelmät ja -tilanteet

2. - 6. vuosikurssin opiskelijat Suomessa

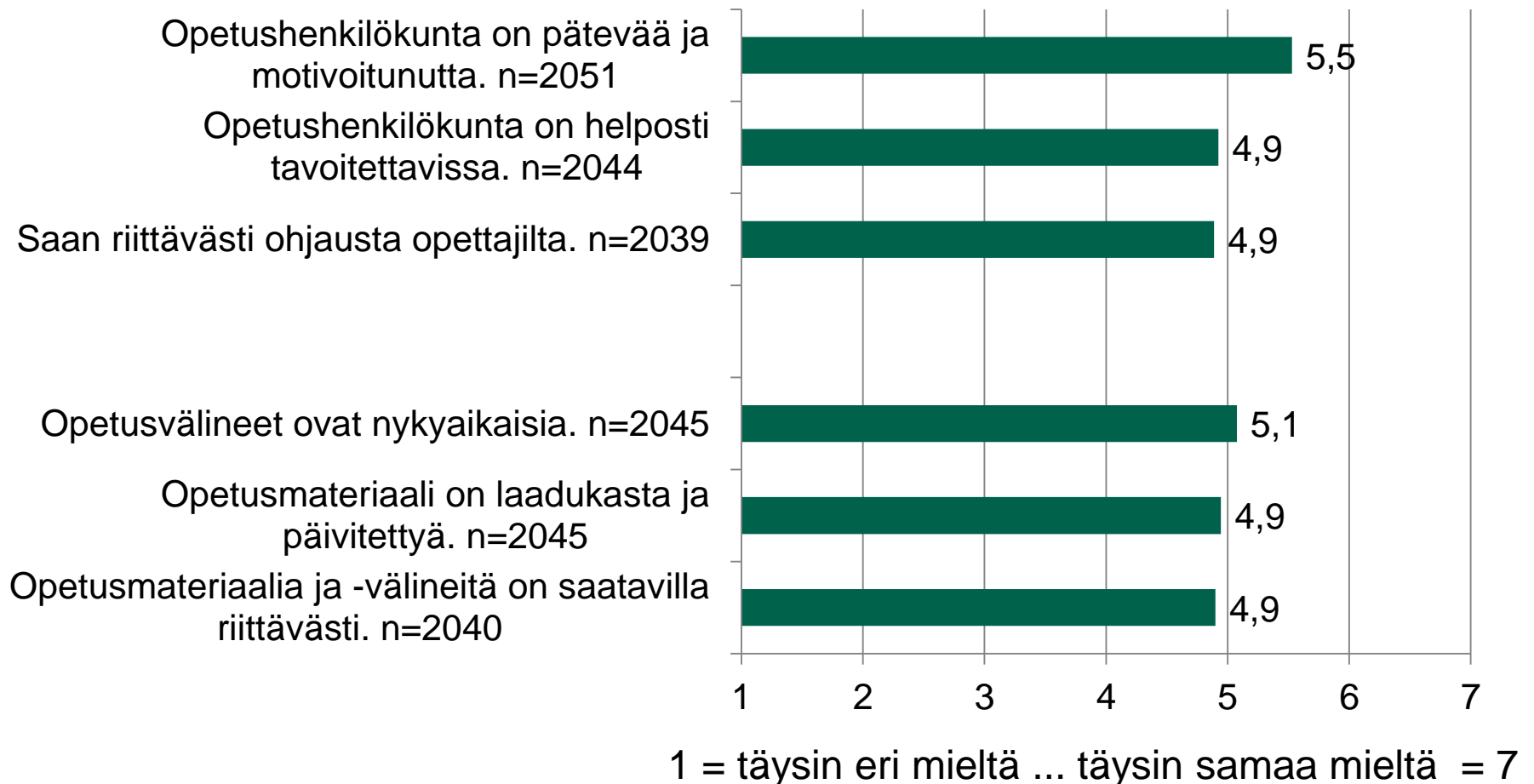


Opetuksen resursointi tiedekunnassa

- Kysymyksiin vastasivat opiskelijat, jotka olivat opiskelleet lääketiedettä 1–5 vuotta.
- Opiskelijat ottivat kantaa tiedekuntansa opetuksen resursointia koskeviin mielipideväittämiin.
- Väittämät käsittelivät opetushenkilökuntaa, opetusmateriaalia, välineitä ja opetustiloja, ryhmäopetuksen määrää, ohjauksen riittävyttä ja erilaisten toimenpiteiden harjoittelua.

Opetuksen resursointi tiedekunnassa

2. - 6. vuosikurssin opiskelijat Suomessa



Opetuksen resursointi tiedekunnassa

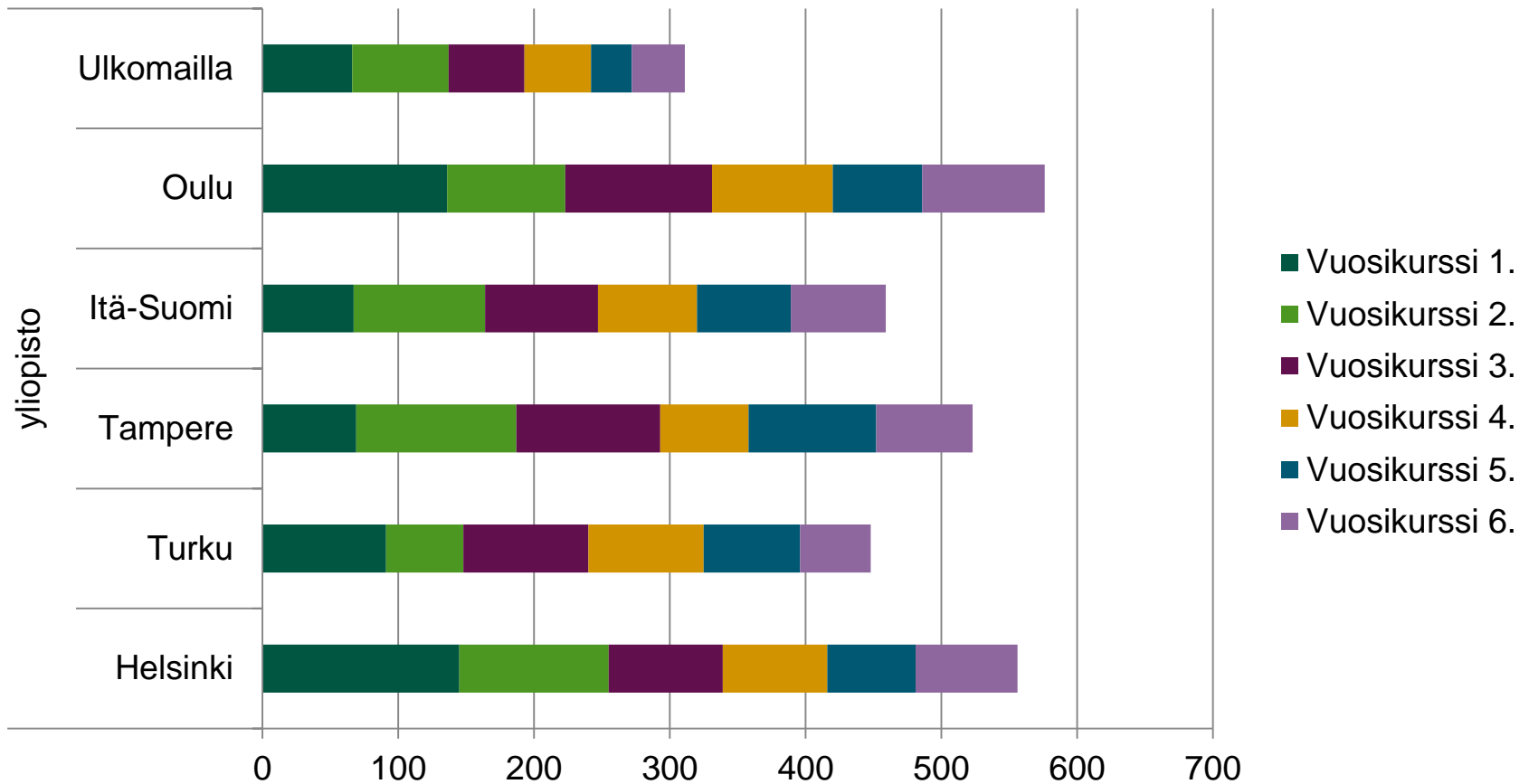
2. - 6. vuosikurssin opiskelijat



Tutkimuksen toteutus ja aineisto

- Aineisto kerättiin sähköisellä kyselyllä 7.9.–25.9.2017.
- Tutkimuksen kohdejoukkona oli kaikki lääketieteen opiskelijat Suomessa ja suomalaiset lääketieteen opiskelijat ulkomailla.
- Tutkimuskutsu lähetettiin kaikille kohdejoukkoon kuuluville, joiden sähköpostiosoite löytyi Lääkäriliiton rekisteristä, N=4 005.
- Vastauksia kerättiin myös avoimella verkkolinkillä, jota välitettiin opiskelijoiden sähköisissä verkostoissa.
- Vastauksia saatiin yhteensä 2 890, joista tutkimuksen kohdejoukkoon kuului 2 873.

Vastaajat yliopiston ja vuosikurssin mukaan



Vastausten määrä ja vastausprosentti

Yliopisto	Kutsu lkm	Vastaus lkm	Kutsujen vastaus-%	Avoin linkki lkm	Yhteensä lkm	Yhteensä vastaus-%
Helsinki	686	305	44 %	251	556	65 %
Itä-Suomi	729	298	41 %	161	459	45 %
Oulu	736	251	34 %	325	576	65 %
Tampere	589	280	48 %	243	523	70 %
Turku	739	287	39 %	161	448	49 %
Ulkomaat	397	155	39 %	156	311	32 %
Yhteensä	3 876	1 576	41 %	1 297	2 873	53 %